

по итогам проведения Всероссийских проверочных работ в 5, 6, 7,8 и 9 классах в 2020-2021 учебном году.

от 30.04.2021

Цель проверки: результаты ВПР в 5, 6, 7, 8 классах.

В рамках проведения Всероссийских проверочных работ (далее – ВПР) на основании приказа МКОУ «Мирновская средняя школа №34» были проведены ВПР:

в 5 классе в следующие сроки:

- 19 апреля 2021 года – по учебному предмету «История»;
- 27 апреля 2021 года – по учебному предмету «Биология»;
- 7 апреля 2021 года – по учебному предмету «Математика»;
- 9 апреля 2021 года – по учебному предмету «Русский язык».

в 6 классе в следующие сроки:

- 8 апреля (экзамен по выбору) 2021 года – по учебному предмету «Биология»
- 27 апреля (экзамен по выбору) 2021 года – по учебному предмету «Обществознание»
- 7 апреля 2021 года – по учебному предмету «Математика»
- 19 апреля 2021 года – по учебному предмету «Русский язык»

в 7 классе в следующие сроки:

- 13 апреля 2021 года – по учебному предмету «Математика»
- 30 апреля 2021 года – по учебному предмету «География»
- 6 апреля 2021 года – по учебному предмету «Русский язык»
- 18 марта 2021 года – по учебному предмету «Физика»
- 20 апреля 2021 года – по учебному предмету «Иностранный язык (немецкий)»
- 22 апреля 2021 года – по учебному предмету «Биология»
- 16 апреля 2021 года – по учебному предмету «История»
- 27 апреля 2021 года – по учебному предмету «Обществознание»

в 8 классе следующие сроки:

- 18 апреля 2021 года(предмет по выбору) – по учебному предмету «История»
- 20 апреля 2021 года – по учебному предмету «Математика»;

6 апреля 2021 года – по учебному предмету «Русский язык»;
 27 апреля 2021 года(предмет по выбору) – по учебному предмету «Физика»

Участники ВПР

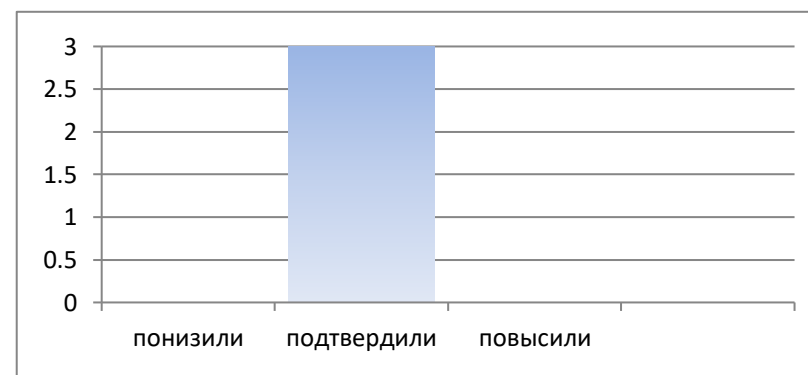
Всего в 5 классе обучается 2 обучающихся. В проведении Всероссийских проверочных работ приняли участие 2 обучающихся.

Результаты ВПР в 5 классе

№ п/п	Фамилия и имя учащегося (или код)	Русский язык		Математика		Биология		История	
		Результат ВПР	Итоговая успеваемость	Результат ВПР	Итоговая успеваемость	Результат ВПР	Итоговая успеваемость	Результат ВПР	Итоговая успеваемость
1	6001	3	3	3	3	3	3	3	3
2	6002	3	3	4	4	3	3	4	4
3	6003	4	4	4	4	4	4	4	4
Уровень обученности (%)		100	100	100	100	100	100	100	100
Качество обученности (%)		33,3	33,3	66,7	66,7	33,3	33,3	66,7	66,7

Гистограмма соответствия отметок за выполненную работу и итоговых отметок по журналу* (русский язык)

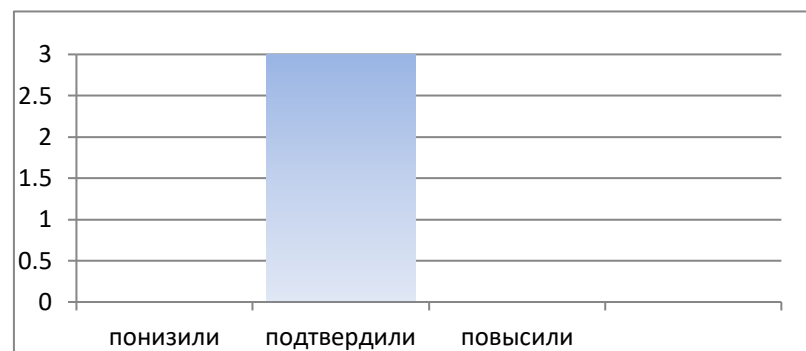
	Кол-во уч.	%
Понизили (отм.<отм.по журналу)	0	0
Подтвердили(отм.=отм.по	3	100
Повысили (отм.>отм.по журналу)	0	0
Всего:	3	100



Гистограмма соответствия отметок за выполненную работу и

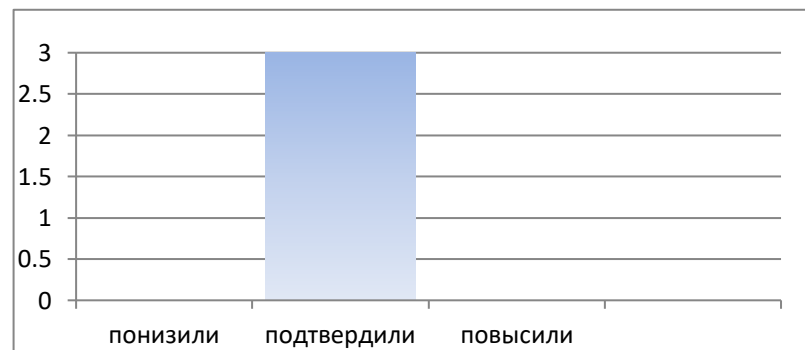
**итоговых отметок по журналу*
(математика)**

	Кол-во уч.	%
Понизили (отм.<отм.по журналу)	0	0
Подтвердили(отм.=отм.по	3	100
Повысили (отм.>отм.по журналу)	0	0
Всего:	3	100



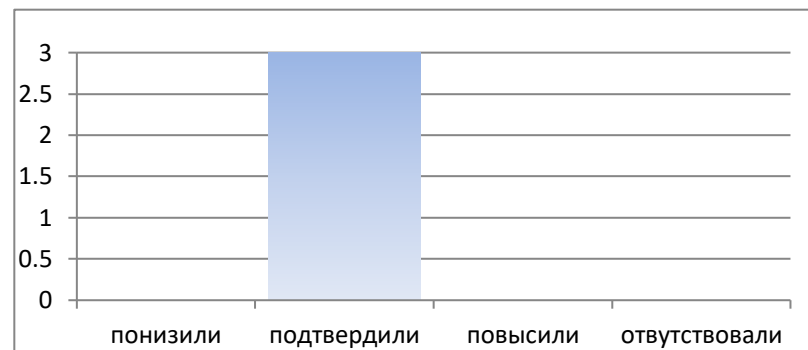
**Гистограмма соответствия отметок за выполненную работу и итоговых отметок по журналу*
(биология)**

	Кол-во уч.	%
Понизили (отм.<отм.по журналу)	0	0
Подтвердили(отм.=отм.по	3	100
Повысили (отм.>отм.по журналу)	0	0
Всего:	3	100



**Гистограмма соответствия отметок за выполненную работу и итоговых отметок по журналу*
(история)**

	Кол-во уч.	%
Понизили (отм.<отм.по журналу)	0	0
Подтвердили(отм.=отм.по	3	100
Повысили (отм.>отм.по журналу)	0	0
Всего:	3	100



Полученные результаты показали, что 100% учеников 6 класса, участвовали в ВПР . Результативность 100%, качество - по математике – по русскому – языку, истории и биологии 33,3 %, что соответствует текущей успеваемости. Нет учащихся понизивших свои результаты по сравнению с оценками за четверть.

7 класс (за 6 класс)

Всего в 7 классе обучается 2 учащихся. В проведении Всероссийских проверочных работ приняли участие 2 человека по основной общеобразовательной программе основного общего образования.

№ п/п	Фамилия и имя учащегося (или код)	Русский язык	Математика	Биология	История	География	Обществознание

Полученные результаты показали, что 100% учеников 5 класса участвовали в ВПР . Результативность 100%, качество по математике и по русскому языку , по окружающему миру 50 %. Нет учащихся понизивших свои результаты по сравнению с оценками за четверть.

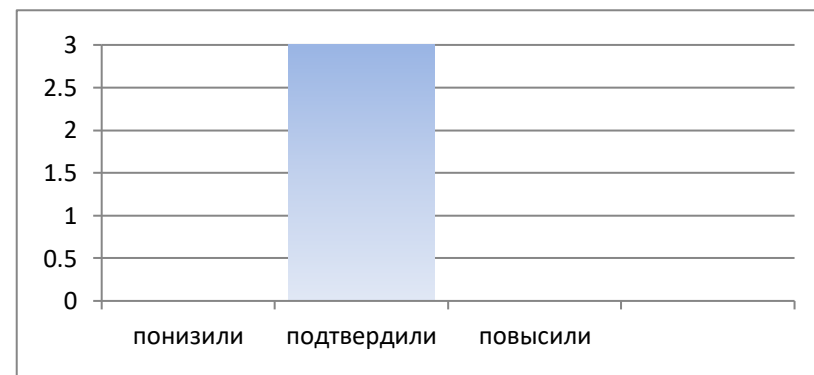
6 класс(за 5 класс)

Всего в 6 классе обучается 3 учащихся. В проведении Всероссийских проверочных работ приняли участие 2 человека по основной общеобразовательной программе основного общего образования.

№ п/п	Фамилия и имя учащегося (или код)	Русский язык		Математика		Биология		История	
		Результат ВПР	Итоговая успеваемость	Результат ВПР	Итоговая успеваемость	Результат ВПР	Итоговая успеваемость	Результат ВПР	Итоговая успеваемость
1	6001	3	3	3	3	3	3	3	3
2	6002	3	3	4	4	3	3	4	4
3	6003	4	4	4	4	4	4	4	4
Уровень обученности (%)		100	100	100	100	100	100	100	100
Качество обученности (%)		33,3	33,3	66,7	66,7	33,3	33,3	66,7	66,7

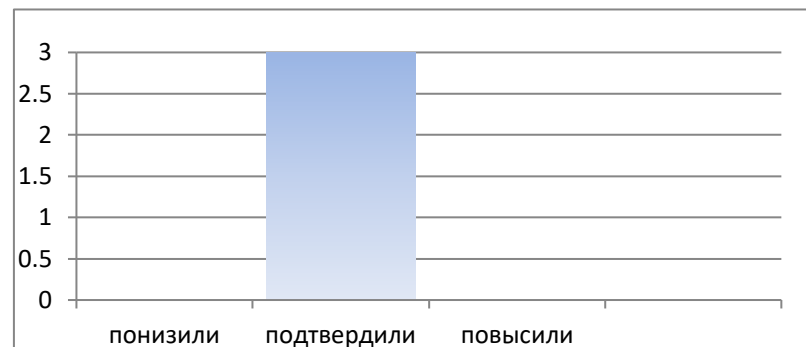
Гистограмма соответствия отметок за выполненную работу и итоговых отметок по журналу* (русский язык)

	Кол-во уч.	%
Понизили (отм.<отм.по журналу)	0	0
Подтвердили(отм.=отм.по журналу)	3	100
Повысили (отм.>отм.по журналу)	0	0
Всего:	3	100



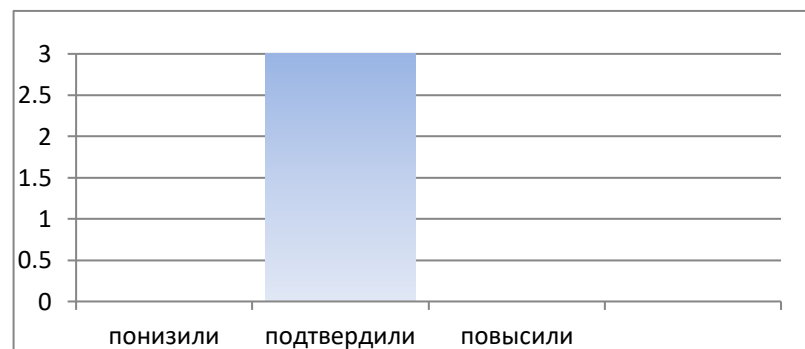
Гистограмма соответствия отметок за выполненную работу и итоговых отметок по журналу* (математика)

	Кол-во уч.	%
Понизили (отм.<отм.по журналу)	0	0
Подтвердили(отм.=отм.по	3	100
Повысили (отм.>отм.по журналу)	0	0
Всего:	3	100



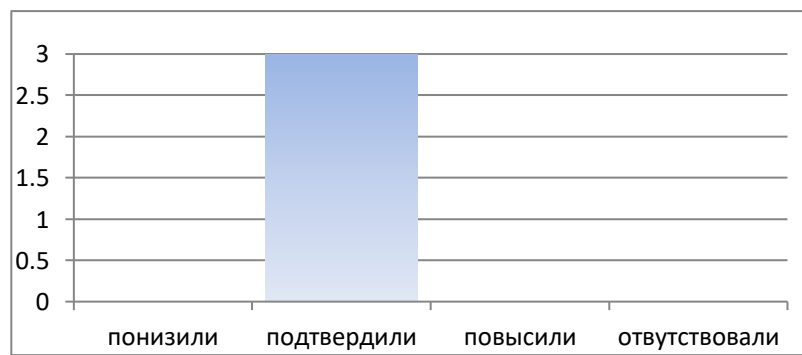
Гистограмма соответствия отметок за выполненную работу и итоговых отметок по журналу* (биология)

	Кол-во уч.	%
Понизили (отм.<отм.по журналу)	0	0
Подтвердили(отм.=отм.по	3	100
Повысили (отм.>отм.по журналу)	0	0
Всего:	3	100



Гистограмма соответствия отметок за выполненную работу и итоговых отметок по журналу* (история)

Кол-во уч.	%



Понизили (отм.<отм.по журналу)	0	0
Подтвердили(отм.=отм.по	3	100
Повысили (отм.>отм.по журналу)	0	0
Всего:	3	100

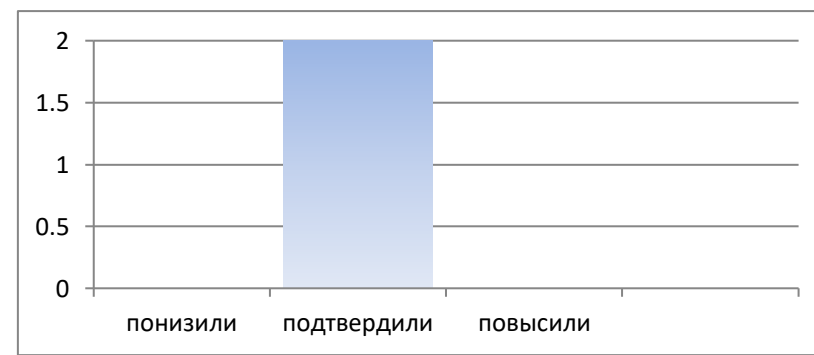
Полученные результаты показали, что 100% учеников 6 класса, участвовали в ВПР . Результативность 100%, качество - по математике – по русскому – языку, истории и биологии 33,3 %, что соответствует текущей успеваемости. Нет учащихся понизивших свои результаты по сравнению с оценками за четверть.

7 класс (за 6 класс)

Всего в 7 классе обучается 2 учащихся. В проведении Всероссийских проверочных работ приняли участие 2 человека по основной общеобразовательной программе основного общего образования.

№ п/п	Фамилия и имя учащегося (или код)	Русский язык		Математика		Биология		История		География		Обществознание	
		Результат ВПР	Итоговая успеваемость	Результат ВПР	Итоговая успеваемость	Результат ВПР	Итоговая успеваемость	Результат ВПР	Итоговая успеваемость	Результат ВПР	Итоговая успеваемость	Результат ВПР	Итоговая успеваемость
1	7001	3	3	3	3	4	4	4	4	3	3	3	3
2	7002	3	3	3	3	4	4	4	4	4	4	4	4
Уровень обученности (%)		100	100	100	100	100	100	100	100	100	100	100	100
Качество обученности (%)		0	0	0	0	100	100	100	100	50	50	50	50

Гистограмма соответствия отметок за выполненную работу и итоговых отметок по журналу* (русский язык)



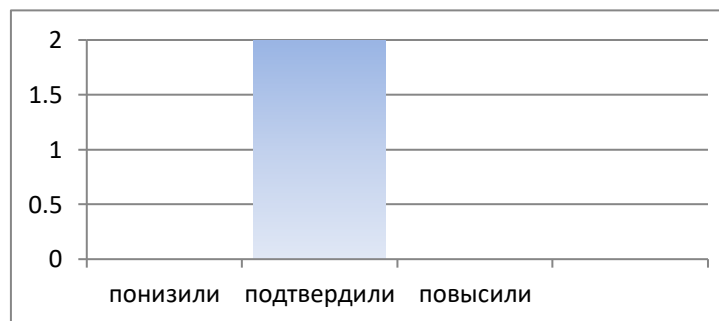
	Кол-во уч.	%
Понизили (отм.<отм.по журналу)	0	0
Подтвердили(отм.=отм.по	2	100
Повысили (отм.>отм.по журналу)	0	0
Всего:	2	100

(математика)

	Кол-во уч.	%
Понизили (отм.<отм.по журналу)	0	0
Подтвердили(отм.=отм.по	2	100
Повысили (отм.>отм.по журналу)	0	0
Всего:	2	100

«отм.» - отметка участника ВПР за выполненную работу
«отм. по журналу» - итоговая отметка участника ВПР по предмету

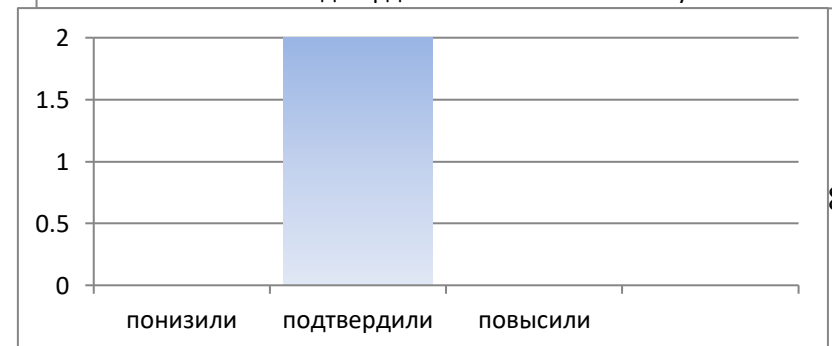
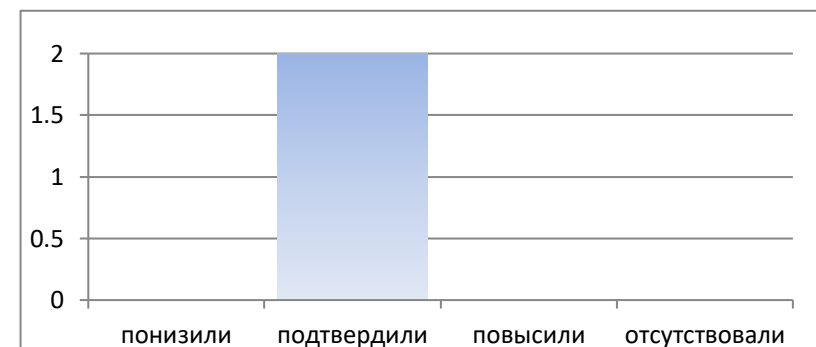
Гистограмма соответствия отметок за выполненную работу и итоговых отметок по журналу*



Гистограмма соответствия отметок за выполненную работу и итоговых отметок по журналу*
(биология)

	Кол-во уч.	%
Понизили (отм.<отм.по журналу)	0	0
Подтвердили(отм.=отм.по	2	100
Повысили (отм.>отм.по журналу)	0	0
отсутствовали	1	50
Всего:	2	100

Гистограмма соответствия отметок за выполненную работу и итоговых отметок по журналу*
(история)



	Кол-во уч.	%
Понизили (отм.<отм.по журналу)	0	0
Подтвердили(отм.=отм.по	2	100
Повысили (отм.>отм.по журналу)	0	0
Всего:	2	100

(география)

	Кол-во уч.	%
Понизили (отм.<отм.по журналу)	0	0
Подтвердили(отм.=отм.по	2	100
Повысили (отм.>отм.по журналу)	0	0
Всего:	2	100

Гистограмма соответствия отметок за выполненную работу и итоговых отметок по журналу*
(обществознание)

	Кол-во уч.	%
Понизили (отм.<отм.по журналу)	0	0
Подтвердили(отм.=отм.по	2	100
Повысили (отм.>отм.по журналу)	0	0
отсутствовали	1	50
Всего:	2	100

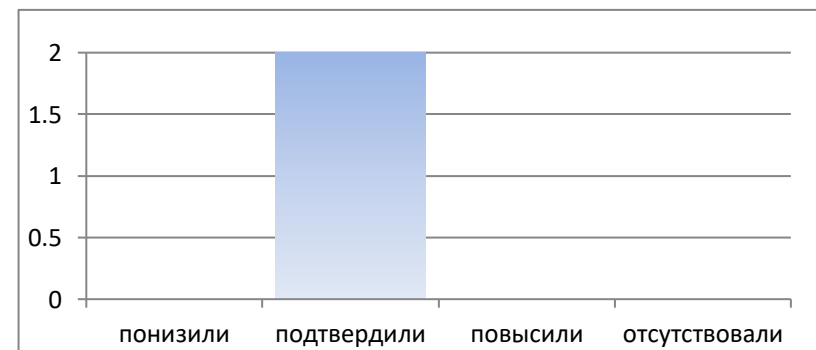
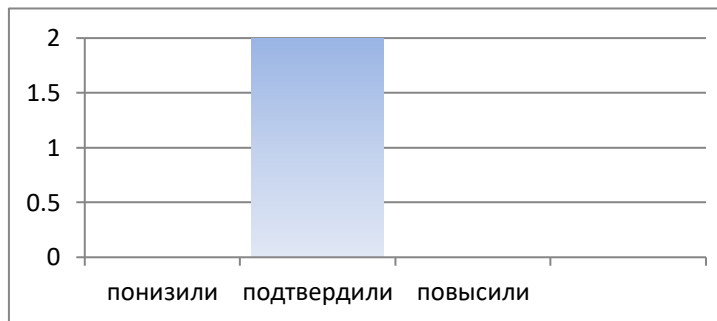
3

8 класс

Всего в 8 классе обучается 3 учащихся. В проведении Всероссийских проверочных работ приняли участие 3 человека по основной общеобразовательной программе основного общего образования.

«отм.» - отметка участника ВПР за выполненную работу
«отм. по журналу» - итоговая отметка участника ВПР по предмету

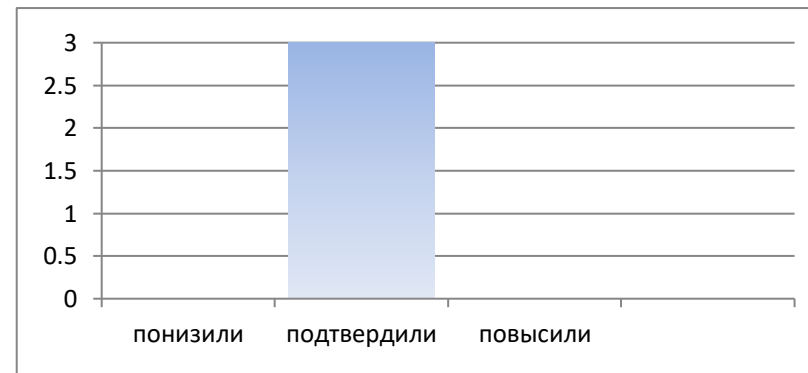
Гистограмма соответствия отметок за выполненную работу и итоговых отметок по журналу*



№ п/п	Фамилия и имя учащегося (или код)	Немецкий язык		Русский язык		Математика		Биология		История		География		Обществознание		Физика	Итоговая успеваемость
		Результат ВПР	Итоговая успеваемость	Результат ВПР	Итоговая успеваемость	Результат ВПР	Итоговая успеваемость	Результат ВПР	Итоговая успеваемость	Результат ВПР	Итоговая успеваемость	Результат ВПР	Итоговая успеваемость	Результат ВПР	Итоговая успеваемость	Результат ВПР	Итоговая успеваемость
1	8001	4	4	3	3	3	3	4	4	4	4	3	3	3	3	4	4
2	8002	3	3	3	3	3	3	3	3	3	3	3	3	3	3	3	3
3	8003	4	4	4	4	4	4	4	4	5	5	4	4	4	4	5	5
Уровень обученности (%)		100	100	100	100	100	100	100	100	100	100	100	100	100	100	100	100
Качество обученности (%)		66,67	66,7	33,3	33,3	33,3	33,3	66,7	66,67	66,7	66,7	33,3	33,3	33,3	33,3	66,7	66,7

Гистограмма соответствия отметок за выполненную работу и итоговых отметок по журналу* (русский язык)

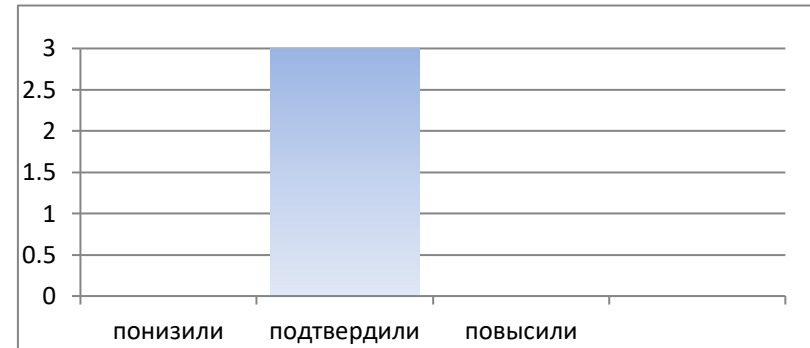
	Кол-во уч.	%
Понизили (отм.<отм.по журналу)	0	0
Подтвердили(отм.=отм.по журналу)	3	100
Повысили (отм.>отм.по журналу)	0	0
Всего:	3	100



Гистограмма соответствия отметок за выполненную работу и итоговых отметок по журналу*

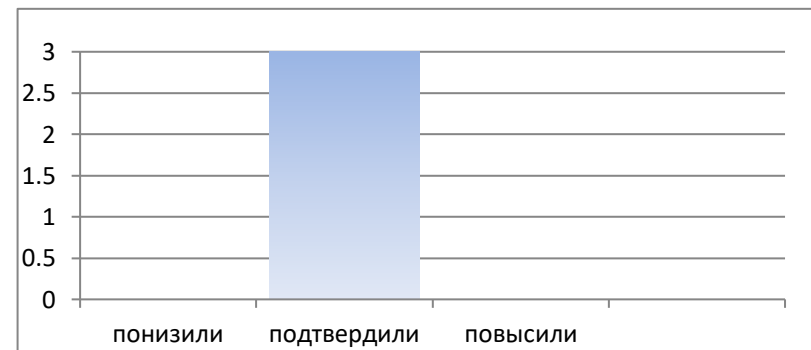
(математика)

	Кол-во уч.	%
Понизили (отм.<отм.по журналу)	0	0
Подтвердили(отм.=отм.по	3	100
Повысили (отм.>отм.по журналу)	0	0
Всего:	3	100



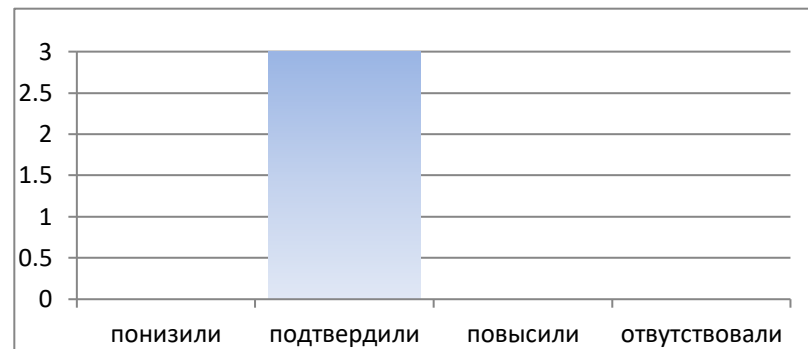
Гистограмма соответствия отметок за выполненную работу и итоговых отметок по журналу*
(биология)

	Кол-во уч.	%
Понизили (отм.<отм.по журналу)	0	0
Подтвердили(отм.=отм.по	3	100
Повысили (отм.>отм.по журналу)	0	0
Всего:	3	100



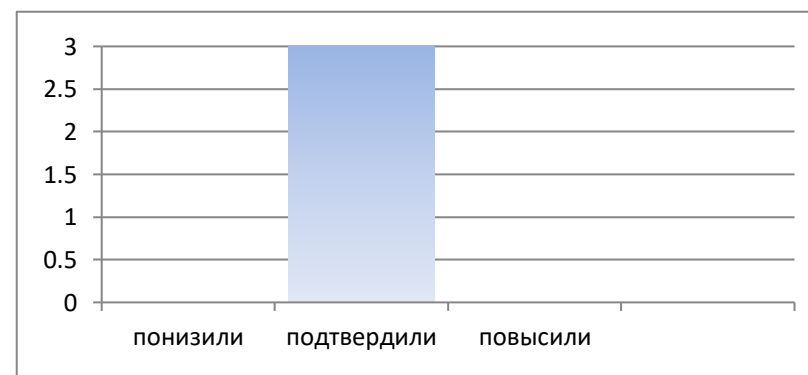
Гистограмма соответствия отметок за выполненную работу и итоговых отметок по журналу*
(история)

	Кол-во уч.	%
Понизили (отм.<отм.по журналу)	0	0
Подтвердили(отм.=отм.по	3	100
Повысили (отм.>отм.по журналу)	0	0
Всего:	3	100



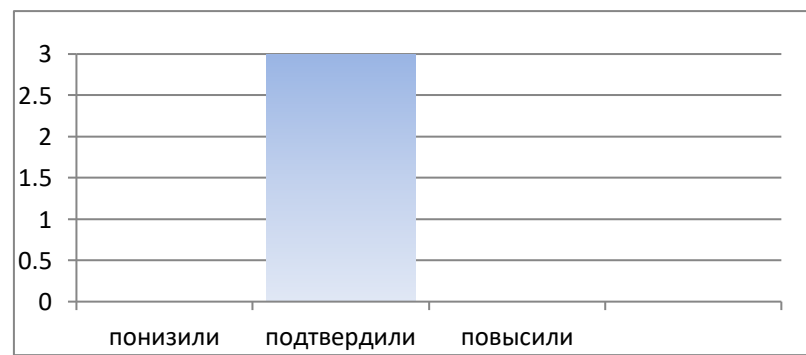
**Гистограмма соответствия отметок за выполненную работу и итоговых отметок по журналу*
(немецкий язык)**

	Кол-во уч.	%
Понизили (отм.<отм.по журналу)	0	0
Подтвердили(отм.=отм.по	3	100
Повысили (отм.>отм.по журналу)	0	0
Всего:	3	100



**Гистограмма соответствия отметок за выполненную работу и
итоговых отметок по журналу*
(физика)**

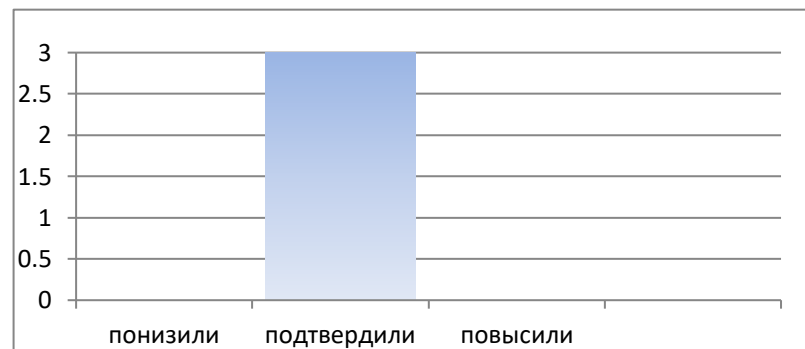
	Кол-во уч.	%
Понизили (отм.<отм.по журналу)	0	0



Подтвердили(отм.=отм.по	3	100
Повысили (отм.>отм.по журналу)	0	0
Всего:	3	100

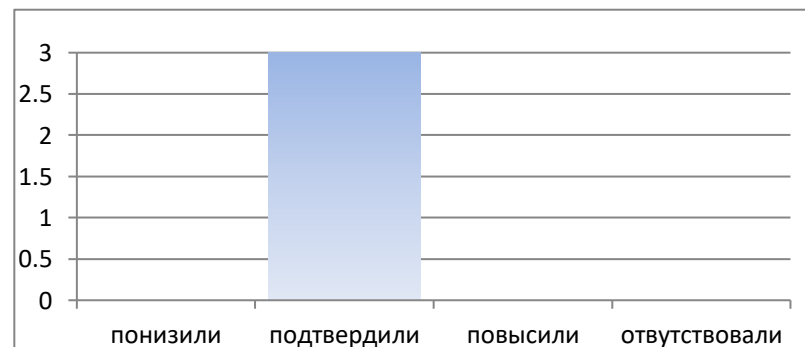
**Гистограмма соответствия отметок за выполненную работу и итоговых отметок по журналу*
(география)**

	Кол-во уч.	%
Понизили (отм.<отм.по журналу)	0	0
Подтвердили(отм.=отм.по	3	100
Повысили (отм.>отм.по журналу)	0	0
Всего:	3	100



**Гистограмма соответствия отметок за выполненную работу и итоговых отметок по журналу*
(рбществознание)**

	Кол-во уч.	%
Понизили (отм.<отм.по журналу)	0	0
Подтвердили(отм.=отм.по	3	100
Повысили (отм.>отм.по журналу)	0	0
Всего:	3	100



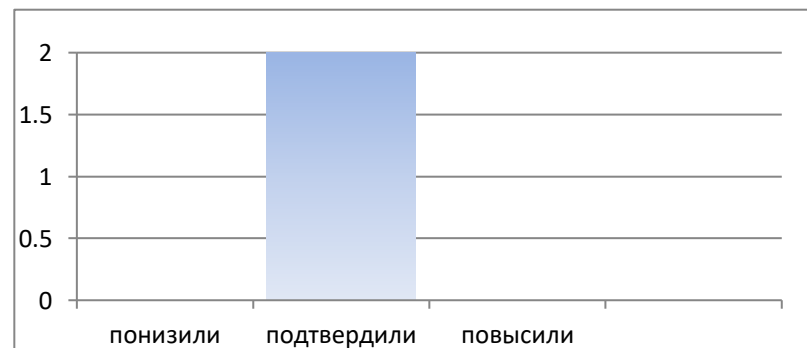
Полученные результаты показали, что 100% учеников 8 класса, участвовали в ВПР . Результативность 100%, качество - по математике – по русскому – языку, истории и биологии 33,3 %, что соответствует текущей успеваемости. Нет учащихся понизивших свои результаты по сравнению с оценками за четверть.

В 9 классе обучаются 2 ученика.

№ п/п	Фамилия и имя учащегося (или код)	Русский язык		Математика		Биология		Обществознание	
		Результат ВПР	Итоговая успеваемость	Результат ВПР	Итоговая успеваемость	Результат ВПР	Итоговая успеваемость	Результат ВПР	Итоговая успеваемость
1	9001	3	3	4	4	4	4	3	3
2	9002	3	3	4	4	4	4	3	3
Уровень обученности (%)		100	100	100	100	100	100	100	100
Качество обученности (%)		0	0	100	100	100	100	0	0

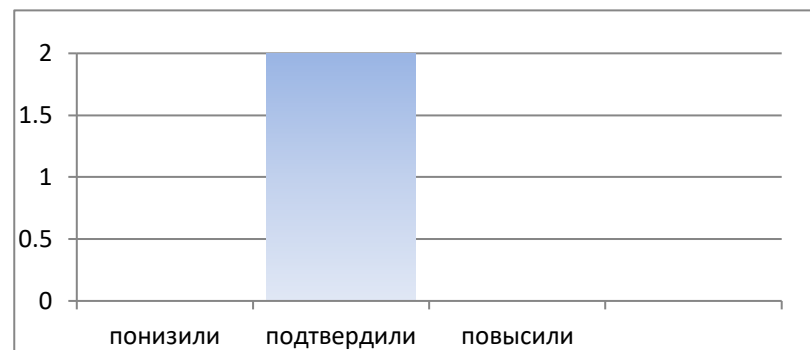
Гистограмма соответствия отметок за выполненную работу и итоговых отметок по журналу* (русский язык)

	Кол-во уч.	%
Понизили (отм.<отм.по журналу)	0	0
Подтвердили(отм.=отм.по журналу)	2	100
Повысили (отм.>отм.по журналу)	0	0
Всего:	2	100



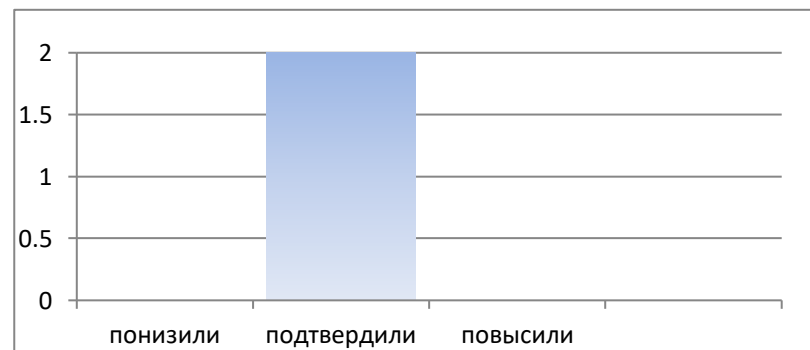
**Гистограмма соответствия отметок за выполненную работу и итоговых отметок по журналу*
(математика)**

	Кол-во уч.	%
Понизили (отм.<отм.по журналу)	0	0
Подтвердили(отм.=отм.по	2	100
Повысили (отм.>отм.по журналу)	0	0
Всего:	2	100



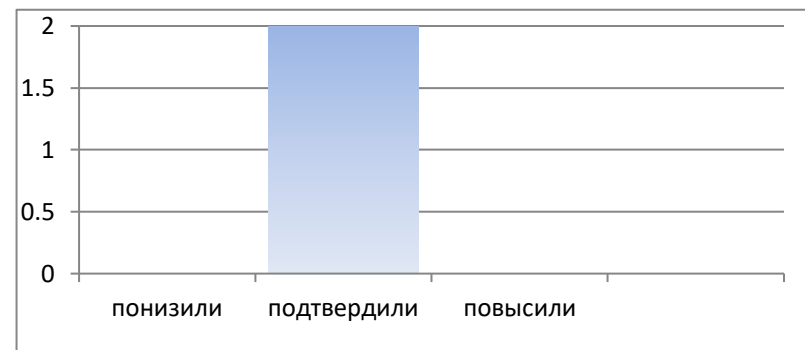
**Гистограмма соответствия отметок за выполненную работу и итоговых отметок по журналу*
(биология)**

	Кол-во уч.	%
Понизили (отм.<отм.по журналу)	0	0
Подтвердили(отм.=отм.по	2	100
Повысили (отм.>отм.по журналу)	0	0
Всего:	2	100



Гистограмма соответствия отметок за выполненную работу и итоговых отметок по журналу* (обществознание)

	Кол-во уч.	%
Понизили (отм.<отм.по журналу)	0	0
Подтвердили(отм.=отм.по	2	100
Повысили (отм.>отм.по журналу)	0	0
Всего:	2	100



Полученные результаты показали, что 100% учеников 9 класса (2 ученика), участвовали в ВПР. Результативность 100%, качество - по биологии, по математике – 100%. Свои результаты по сравнению с оценками за четверть они подтвердили.

Вывод: В ВПР приняли участие 100% учащихся 5,6,7,8 и 9 классов. Результативность ВПР 100%.

Главная проблема в невыполнении задания у учащихся – это не внимательное чтение задания, его частичное выполнение или не выполнение, а также не понимание смысла самостоятельно прочитанного текста, не умение использовать информацию текста, не умение письменно излагать свои мысли.

Рекомендации:

- Учителям-предметникам продолжить включать во все уроки учебных предметов задания по работе с текстами разных стилей, жанров, типов.
- Использовать на уроках задания, развивающие навыки самоконтроля, работу по алгоритму, плану.
- Выполнять в течении учебного года диагностические задания и тренировочные работы, приближенных к ВПР, демоверсии.

